



# Informe Mercados Energéticos

## Semana 21

## Resumen

La última semana ha mostrado un cambio de tendencia de los diferentes mercados spot en nuestro país, así el promedio de OMIE cae un 8,16% con respecto a la semana anterior y el PVB baja un 2,63%. La caída de la demanda es una de las claves de este cambio de tendencia, haciéndose más notorio en el caso del gas que con una demanda total de 5.418 GWh supone una caída por encima del 10% con respecto a la semana anterior.

Los mercados de futuros, sin embargo repuntan en el corto plazo a la espera de si se aprueba finalmente el mecanismo de ajuste del precio del gas por parte de la Comisión Europea. Esta incertidumbre provoca que las cotizaciones hayan subido poco a poco durante los últimos 12 días en los horizontes más cortos. El month+1 sube en OMIP de media en torno al 10%. El gas, aunque sigue desacoplado del resto de principales índices europeos, también sube en el corto plazo.

Con respecto a los mercados internacionales, estos experimentan significativas bajadas como en el caso del mercado alemán (37,2%) o el Nord Pool (55,3%) registrando los niveles más bajos desde noviembre en el caso del mercado nórdico debido a la fuerte producción eólica sobre todo en el fin de semana. Por el contrario, los mercados spot de gas suben con respecto a la semana pasada. Los futuros de gas suben por la coyuntura que provoca la guerra en Ucrania a pesar de que los almacenamientos están significativamente por encima de los volúmenes que teníamos el año pasado en estas fechas.

El Brent continúa con la tendencia alcista que provoca por un lado la tensión de las condiciones de pago que exige Putin y por el otro la magnitud y el impacto del nuevo paquete de bloqueos a las importaciones de crudo ruso. En esta semana está prevista una reunión de los países de la OPEP+ para intentar definir la estrategia de producción en los próximos meses.



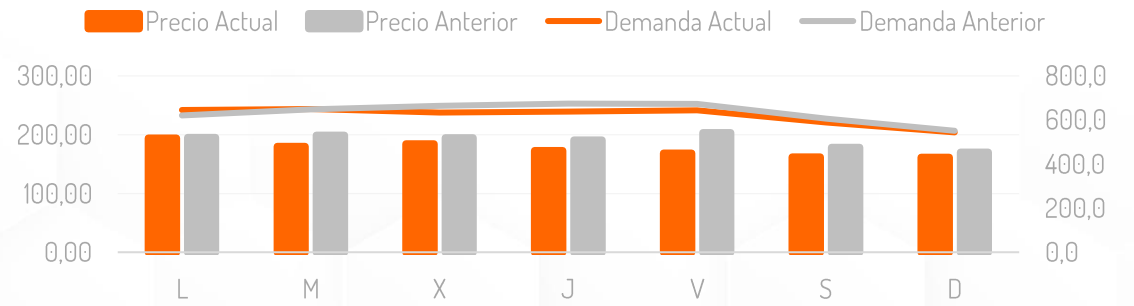
## Nuestros Mercados Spot



OMIE

Promedio: 174,95 €/MWh  
Máximo: 194,16 €/MWh  
Mínimo: 161,84 €/MWh  
Demanda: 4,348,7 GWh

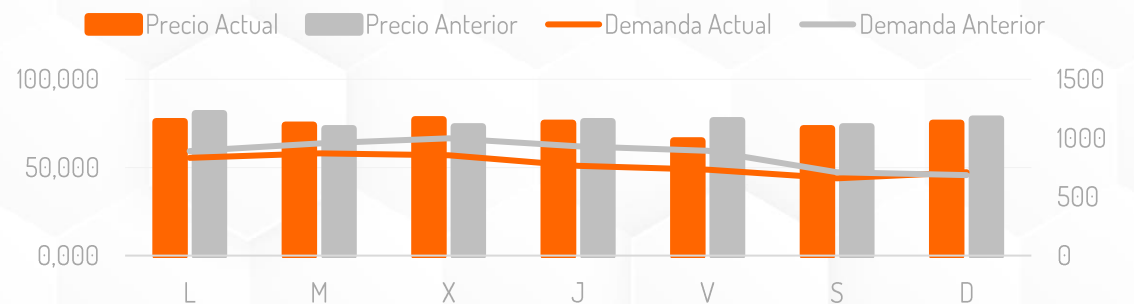
Evolución Semanal



PVB

Promedio: 73,43 €/MWh  
Cierre: 65,00 €/MWh  
Máximo: 77,00 €/MWh  
Mínimo: 65,00 €/MWh  
Demanda: 5.418,5 GWh

Evolución Semanal



## Nuestros Mercados de Futuros



OMIP

		L	M	X	J	V	
Month	+1	165,13	166,50	166,00	167,75	167,75	€/MWh
	+2	142,00	145,00	143,00	147,00	147,00	€/MWh
	+3	138,00	138,75	137,00	143,00	145,43	€/MWh

Quarter	+1	141,02	142,51	144,09	145,43	150,15	€/MWh
	+2	138,00	137,00	138,50	139,50	145,00	€/MWh
	+3	150,00	150,00	153,00	153,25	156,00	€/MWh
	+4	144,80	143,48	140,54	149,94	150,02	€/MWh

Calendar	+1	147,00	146,00	144,50	146,25	149,20	€/MWh
	+2	100,00	102,00	102,00	101,50	100,00	€/MWh
	+3	65,00	65,00	65,50	65,70	65,70	€/MWh

## Nuestros Mercados de Futuros

		L	M	X	J	V	
Month	+1	73,44	74,00	77,00	74,00	74,50	€/MWh
	+2	72,77	75,24	79,59	77,60	78,37	€/MWh
	+3	73,59	75,75	79,98	77,81	79,17	€/MWh



OMIP

Quarter	+1	73,74	75,89	80,14	78,01	79,50	€/MWh
	+2	74,19	76,82	79,20	79,81	81,00	€/MWh
	+3	73,06	75,81	82,39	78,89	82,00	€/MWh
	+4	62,22	63,34	65,05	66,06	66,21	€/MWh

Calendar	+1	65,80	67,20	69,53	69,84	71,10	€/MWh
	+2	57,65	57,99	59,30	59,53	59,54	€/MWh

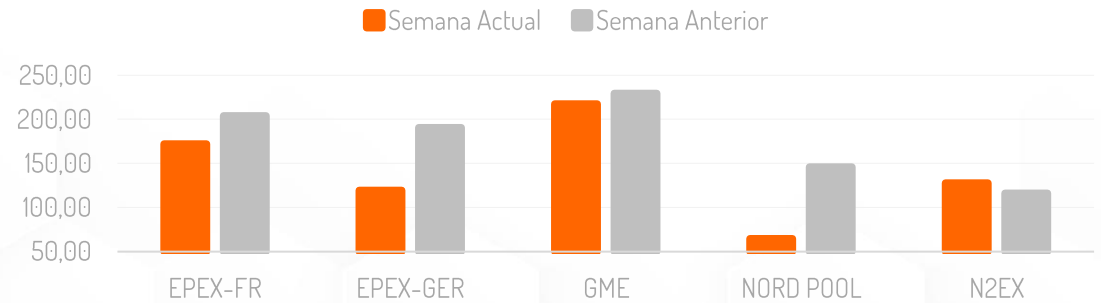
## Mercados Internacionales Spot



### Promedio Semana

EPEX-FR:	172,03	€/MWh
EPEX-GER:	119,50	€/MWh
GME:	217,27	€/MWh
NORD POOL:	64,74	€/MWh
N2EX:	127,75	GBP/MWh

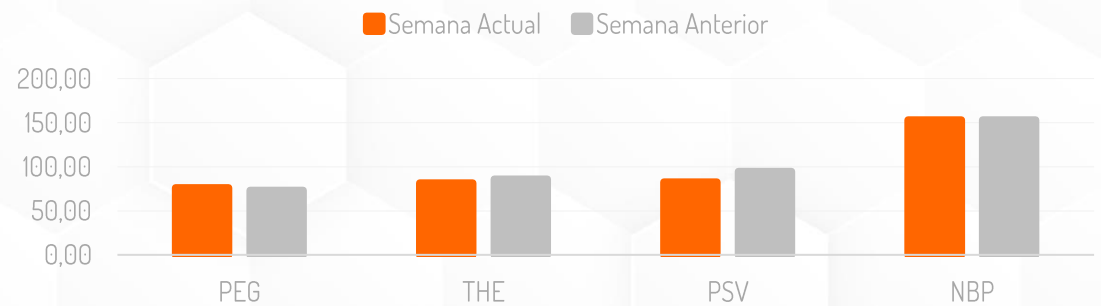
### Variación Semanal




### Cierre Semana

PEG:	76,185	€/MWh
THE:	81,798	€/MWh
PSV:	82,800	€/MWh
NBP:	152,990	p/th

### Variación Semanal



## Mercados Internacionales de Futuros



		EPEX-FR	EPEX-GER	GME	NORD POOL		N2EX	
Month	+1	204,50	183,50	229,37	98,00	€/MWh	166,21	GBP/MWh
	+2	226,88	198,25	241,11	87,50	€/MWh	178,88	GBP/MWh
	+3	215,25	206,52	230,53		€/MWh	187,58	GBP/MWh
Quarter	+1	238,46	209,97	241,25	99,32	€/MWh	196,08	GBP/MWh
	+2	457,58	262,44	259,75	121,00	€/MWh	247,88	GBP/MWh
	+3	531,84	266,70	248,57	126,00	€/MWh	246,16	GBP/MWh
	+4	179,45	195,14	184,21		€/MWh	165,00	GBP/MWh
Calendar	+1	302,61	232,12	210,08	76,62	€/MWh	188,43	GBP/MWh
	+2	216,91	183,00	161,87	49,00	€/MWh		
	+3	191,83	161,35	141,20	42,00	€/MWh		

## Mercados Internacionales de Futuros

		PEG	THE	PSV	CZ VTP		NBP	
Month	+1	80,133	87,263	89,030	87,880	€/MWh	153,360	p/th
	+2	79,673	82,343	94,370	93,180	€/MWh	171,610	p/th
	+3	79,175	92,606	94,310	93,400	€/MWh	191,510	p/th



GAS

Quarter	+1	79,125	89,902	95,070	94,223	€/MWh	193,153	p/th
	+2	87,578	103,060	101,380	104,690	€/MWh	242,230	p/th
	+3	81,991	102,463	85,430	103,240	€/MWh	249,170	p/th
	+4	64,705	82,484	85,430	83,440	€/MWh	185,540	p/th

Calendar	+1	70,927	88,427	85,427	89,978	€/MWh	203,575	p/th
	+2	54,338	67,838	64,838	69,970	€/MWh	155,727	p/th
	+3	44,830	54,183			€/MWh	120,985	p/th



## Mercados Internacionales TTF

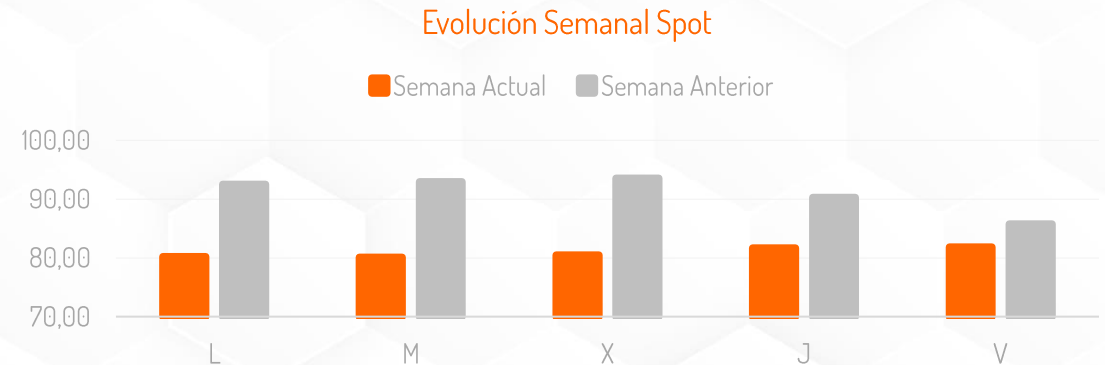


Month +1 87,133 €/MWh  
 +2 91,799 €/MWh  
 +3 92,237 €/MWh

Quarter +1 92,733 €/MWh  
 +2 97,753 €/MWh  
 +3 97,563 €/MWh  
 +4 74,051 €/MWh

Calendar +1 78,927 €/MWh  
 +2 59,838 €/MWh  
 +3 45,983 €/MWh

Spot L M X J V  
 80,238 80,136 80,522 81,684 81,847 €/MWh



## Almacenamiento GAS y GNL



**GAS**


	S. Actual	S. Anterior
ESP:	66,1 %	65,5 %
POR:	91,5 %	89,0 %
FRA:	45,9 %	45,1 %
GER:	48,0 %	43,6 %
NED:	37,3 %	34,3 %
ITA:	49,1 %	46,0 %
UK:	92,0 %	93,0 %



**GNL**

	S. Actual	S. Anterior
ESP:	71,0 %	65,0 %
POR:	66,0 %	64,0 %
FRA:	63,0 %	55,0 %
GER:	%	%
NED:	64,0 %	96,0 %
ITA:	48,0 %	79,0 %
UK:	%	%

**Total UE**

	S. Actual	S. Anterior	Año Anterior
	45,4 %	42,2 %	36,3 %
	53,0 %	56,0 %	50,0 %

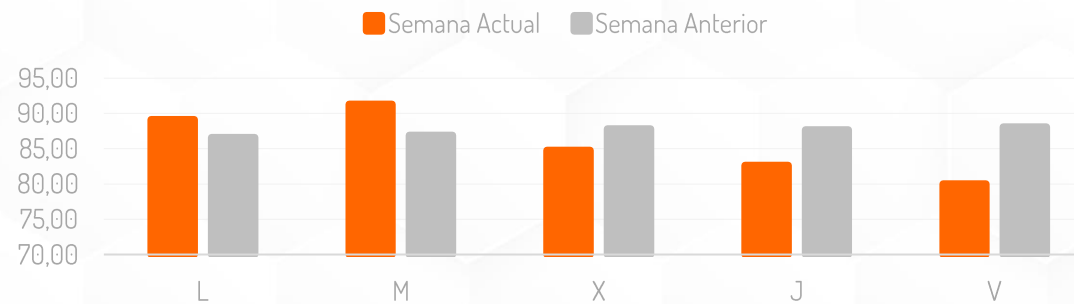
## Mercado de Derechos de Emisiones CO2



EUA

	L	M	X	J	V	
Spot	78,18	80,96	81,03	84,39	83,83	€/t

Evolución Semanal Spot



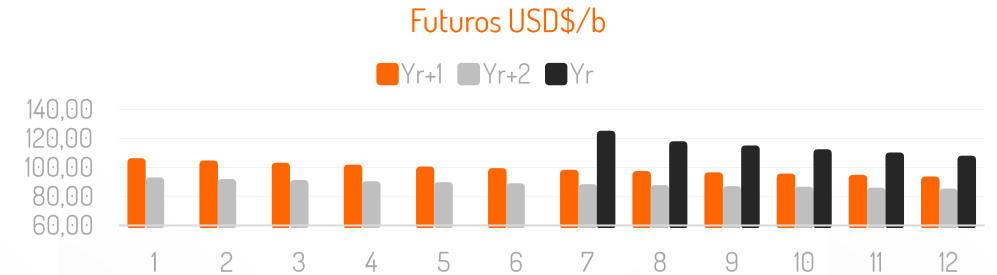
Futuros	L	M	X	J	V	
Dec-22	78,15	81,32	81,40	84,76	84,20	€/t
Mar-23	78,85	82,02	82,10	84,40	84,90	€/t
Dec-23	81,01	84,26	84,39	87,66	87,06	€/t

## Commodities



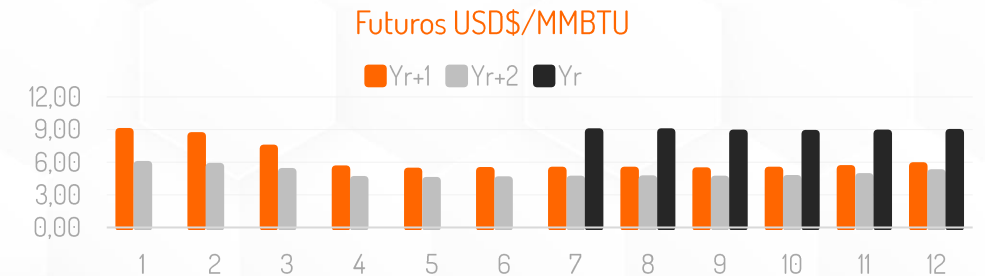
BRENT

Cierre: **118,80** USD\$/b  
Máximo: **118,80** USD\$/b  
Mínimo: **113,55** USD\$/b



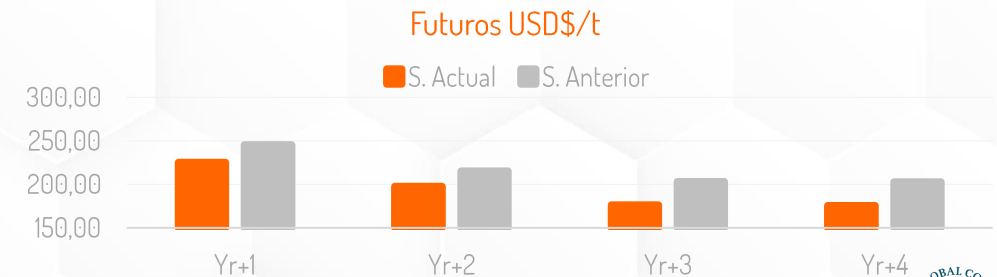
HENRY HUB

Cierre: **8,727** USD\$/MMBTU  
Máximo: **8,971** USD\$/MMBTU  
Mínimo: **8,727** USD\$/MMBTU



API2

Cierre: **281,50** USD\$/t  
Máximo: **331,75** USD\$/t  
Mínimo: **331,75** USD\$/t





[operaciones@enerjoin.com](mailto:operaciones@enerjoin.com)

[hablamos@enerjoin.com](mailto:hablamos@enerjoin.com)



Red Pacto Mundial España  
WE SUPPORT